

PRESIDENCE DE LA REPUBLIQUE

SECRETARIAT GENERAL
DU GOUVERNEMENT

REPUBLIQUE DE GUINEE
Travail - Justice - Solidarité

314



DECRET D/2020/...../PRG/SGG

PORTANT PROMULGATION DE LA LOI L/2020/0029/AN DU 30
DECEMBRE 2020.

LE PRESIDENT DE LA REPUBLIQUE,

Vu la Constitution ;

DECRETE :

Article 1^{er} : Est promulguée la Loi L/2020/0029/AN du 30 décembre 2020, portant Loi de Finances pour l'année 2021.

Article 2 : Le présent Décret qui prend effet à compter de sa date de signature, sera enregistré et publié au Journal Officiel de la République.

Conakry, le 30 DEC. 2020

Prof. ALPHA CONDE

REPUBLIQUE DE GUINEE
Travail- Justice- Solidarité

Loi L/2020/ D.O.2.9 - - 2 JAN

PORTANT LOI DE FINANCES POUR L'ANNEE 2021

L'ASSEMBLEE NATIONALE,

- Vu la Constitution, notamment en ses articles 80 ; 83 et 84 ;
Vu La loi organique n° L/2012/012/CNT du 06 août 2012 relative aux lois de finances ;

Après en avoir examiné et délibéré, adopte la Loi dont la teneur suit :

I. DISPOSITIONS GENERALES RELATIVES AUX RESSOURCES, AUX CHARGES ET A L'EQUILIBRE

ARTICLE 1/ - Le budget de l'Etat pour l'exercice 2021 est arrêté en recettes à un total de VINGT TROIS MILLE CINQ CENT ONZE MILLIARDS SIX CENT QUARANTE MILLIONS HUIT CENT QUINZE MILLE CENT QUATRE VINGT francs guinéens (23 511 640 815 180 FG) et en dépenses à un total de VINGT SEPT MILLE SEPT CENT TRENTE NEUF MILLIARDS SOIXANTE SEPT MILLIONS QUATRE CENT DOUZE MILLE DEUX francs guinéens (27 739 067 412 002 FG) suivant la répartition fixée aux articles 2 et 3 ci-après :

A- DISPOSITIONS RELATIVES AUX RESSOURCES

ARTICLE 2/ Les recettes du budget de l'Etat sont évaluées à VINGT TROIS MILLE CINQ CENT ONZE MILLIARDS SIX CENT QUARANTE MILLIONS HUIT CENT QUINZE MILLE CENT QUATRE VINGT francs guinéens (23 511 640 815 180 FG) et se décomposent ainsi qu'il suit :

RECETTES TOTALES.....	23 511 640 815 180
1- BUDGET GENERAL.....	22 556 350 769 979
* RECETTES FISCALES.....	20 124 570 769 979
* DONS, LEGS ET FONDS DE CONCOURS.....	1 698 000 000 000
Dons Appui Budgétaire.....	834 000 000 000
Dons Projets et Programmes.....	864 000 000 000

- 1 -

* AUTRES RECETTES.....733 780 000 000

2- BUDGETS D'AFFECTATION SPECIALE.....955 290 045 201
FONDS NATIONAL DE DEVELOPPEMENT LOCAL/ANAFIC.....402 630 454 451
FONDS DE DEVELOPPEMENT DES COMMUNES DE CONAKRY.....375 463 981 300
REGISTRE SOCIAL UNIFIE.....50 655 609 450
FONDS COMMUN DE L'EDUCATION.....126 540 000 000

La ventilation de ces recettes figure en annexe de la présente Loi.

B- DISPOSITIONS RELATIVES AUX CHARGES

ARTICLE 3/ Le montant des dépenses inscrites au titre du budget de l'Etat dans la loi de finances pour 2021 se chiffre à VINGT SEPT MILLE SEPT CENT TRENTE NEUF MILLIARDS SOIXANTE SEPT MILLIONS QUATRE CENT DOUZE MILLE DEUX francs guinéens (27 739 067 412 002 FG) et se répartit comme suit :

DEPENSES TOTALES.....27 739 067 412 002

3- BUDGET GENERAL.....26 783 755 657 611

* DEPENSES COURANTES.....18 451 986 244 326

* Charges Financières de la dette.....1 534 000 000 000

o *dont dette intérieure*..... 1 168 000 000 000

o *dont dette extérieure*.....366 000 000 000

* Dépenses de personnel.....6 890 763 998 686

* Dépenses de biens et services.....3 926 487 248 445

* Dépenses de transfert.....6 100 734 997 194

* DEPENSES D'INVESTISSEMENT.....8 331 791 122 475

* Immobilisations non financières.....8 148 224 845 475

* Immobilisations financières.....183 566 277 000

4- BUDGETS D'AFFECTATION SPECIALE.....955 290 045 201
FONDS NATIONAL DE DEVELOPPEMENT LOCAL/ANAFIC.....402 630 454 451
FONDS DE DEVELOPPEMENT DES COMMUNES DE CONAKRY.....375 463 981 300
REGISTRE SOCIAL UNIFIE.....50 655 609 450
FONDS COMMUN DE L'EDUCATION.....126 540 000 000



 -2-

C- CONDITIONS GENERALES DE L'EQUILIBRE FINANCIER

ARTICLE 4/- Pour la couverture du déficit budgétaire s'élevant à QUATRE MILLE DEUX CENT VINGT SEPT MILLIARDS QUATRE CENT VINGT SIX MILLIONS CINQ CENT QUATRE VINGT SEIZE MILLE HUIT CENT VINGT DEUX Francs Guinéens (4 227 426 596 822 FG), le Ministre en charge des finances est autorisé à :

- contracter des emprunts pour un montant de SEPT MILLE DEUX CENT VINGT MILLIARDS CINQ CENT VINGT SIX MILLIONS QUATRE CENT QUARANTE DEUX MILLE QUATRE CENT SOIXANTE TREIZE Francs Guinéens (7 220 526 442 473 FG) ;
- recouvrer des créances sur les entreprises et autres redevables pour DEUX CENT CINQUANTE CINQ MILLIARDS SOIXANTE MILLIONS SEPT CENT QUARANTE HUIT MILLE Francs Guinéens (255 060 748 000 FG) ;
- procéder au remboursement du capital des emprunts pour un montant de TROIS MILLE DEUX CENT QUARANTE HUIT MILLIARDS CENT SOIXANTE MILLIONS CINQ CENT QUATRE VINGT TREIZE MILLE SIX CENT CINQUANTE UN Francs Guinéens (3 248 160 593 651 FG), dont 1 988 282 632 651 GNF en emprunts intérieurs et 1 259 877 961 000 en emprunts extérieurs.

II. DISPOSITIONS PARTICULIERES

A. DETAIL DES CREDITS PAR MINISTERES ET INSTITUTIONS

ARTICLE 5/- Dans la limite des plafonds fixés à l'article 3 ci-dessus, les crédits y compris FINEX, alloués aux ministères et institutions se présentent comme suit par section et titre (en Milliers de GNF).

MINISTERE/TITRE	LFR 2020	LF 2021	ECART
INSTITUTIONS & MINISTERES YC FINEX	22 300 035 618	27 739 067 412	5 439 031 794
<i>FINEX</i>	<i>4 530 000 000</i>	<i>6 171 368 031</i>	<i>1 641 368 031</i>
INSTITUTIONS & MINISTERES HORS FINEX	26 830 035 618	21 567 699 381	-5 262 336 237
PRESIDENCE DE LA REPUBLIQUE	489 955 871	492 511 921	2 556 051
T2 DEPENSES DE PERSONNEL	63 070 033	63 130 515	60 483
T3 DEPENSES DE BIENS ET SERVICES	426 870 166	429 370 165	2 500 000
T4 DEPENSES DE TRANSFERT	15 672	11 240	-4 432
T5 DEPENSES D'INVESTISSEMENT	0	0	0
PRIMATURE	239 039 913	96 595 417	-142 444 496
T2 DEPENSES DE PERSONNEL	5 895 188	7 056 354	1 161 166
T3 DEPENSES DE BIENS ET SERVICES	57 265 298	56 774 754	-490 544
T4 DEPENSES DE TRANSFERT	58 564 427	10 736 544	-47 827 883
T5 DEPENSES D'INVESTISSEMENT	117 315 000	22 027 466	-95 287 534
<i>FINEX</i>	<i>89 500 000</i>	<i>67 500 000</i>	<i>-22 000 000</i>

Supplé

Supplé -3-

MINISTERE DE LA DEFENSE NATIONALE	1 993 049 153	2 410 301 037	417 251 884
T2 DEPENSES DE PERSONNEL	1 529 293 417	1 854 961 482	325 668 065
T3 DEPENSES DE BIENS ET SERVICES	169 289 248	240 175 285	70 886 036
T4 DEPENSES DE TRANSFERT	261 900 000	286 030 247	24 130 247
T5 DEPENSES D'INVESTISSEMENT	32 566 488	29 134 023	-3 432 465
MINISTERE DE L'ADMINISTRATION DU TERRITOIRE ET DE LA DÉCENTRALISATION	482 917 606	1 107 869 633	624 952 027
T2 DEPENSES DE PERSONNEL	40 585 702	49 750 271	9 164 569
T3 DEPENSES DE BIENS ET SERVICES	111 505 145	77 987 964	-33 517 181
T4 DEPENSES DE TRANSFERT	74 487 072	52 448 120	-22 038 952
T5 DEPENSES D'INVESTISSEMENT	256 339 687	927 683 278	671 343 591
<i>FINEX</i>	<i>72 504 200</i>	<i>77 504 200</i>	<i>5 000 000</i>
MINISTERE DE LA SECURITE ET DE LA PROTECTION CIVILE	345 002 740	387 525 443	42 522 704
T2 DEPENSES DE PERSONNEL	283 204 732	289 236 125	6 031 393
T3 DEPENSES DE BIENS ET SERVICES	52 948 368	68 652 757	15 704 388
T4 DEPENSES DE TRANSFERT	6 849 640	21 914 412	15 064 772
T5 DEPENSES D'INVESTISSEMENT	2 000 000	7 722 150	5 722 150
MINISTERE DE LA JUSTICE	118 045 456	162 073 019	44 027 563
T2 DEPENSES DE PERSONNEL	66 247 533	63 734 572	-2 512 961
T3 DEPENSES DE BIENS ET SERVICES	18 477 538	51 843 474	33 365 936
T4 DEPENSES DE TRANSFERT	24 313 515	24 494 973	181 458
T5 DEPENSES D'INVESTISSEMENT	9 006 871	22 000 000	12 993 129
<i>FINEX</i>	<i>4 181 300</i>	<i>4 181 300</i>	<i>0</i>
MINISTERE DES AFFAIRES ÉTRANGERES ET DES GUINEENS DE L'ÉTRANGER	351 757 580	423 163 782	71 406 202
T2 DEPENSES DE PERSONNEL	98 804 368	99 297 185	492 818
T3 DEPENSES DE BIENS ET SERVICES	189 953 213	250 366 597	60 413 384
T4 DEPENSES DE TRANSFERT	55 000 000	55 000 000	0
T5 DEPENSES D'INVESTISSEMENT	8 000 000	18 500 000	10 500 000
MINISTERE DU PLAN ET DU DÉVELOPPEMENT ÉCONOMIQUE	101 563 198	161 173 357	59 610 159
T2 DEPENSES DE PERSONNEL	24 702 966	29 999 103	5 296 137
T3 DEPENSES DE BIENS ET SERVICES	16 015 619	20 135 983	4 120 364
T4 DEPENSES DE TRANSFERT	7 499 813	7 495 871	-3 942
T5 DEPENSES D'INVESTISSEMENT	53 344 800	103 542 400	50 197 600
<i>FINEX</i>	<i>30 802 400</i>	<i>90 802 400</i>	<i>60 000 000</i>
MINISTERE DE L'ÉCONOMIE ET DES FINANCES	253 190 050	200 163 564	-53 026 486
T2 DEPENSES DE PERSONNEL	120 400 000	127 940 380	7 540 380
T3 DEPENSES DE BIENS ET SERVICES	35 465 973	52 059 655	16 593 682
T4 DEPENSES DE TRANSFERT	2 975 078	2 471 328	-503 749
T5 DEPENSES D'INVESTISSEMENT	94 349 000	17 692 200	-76 656 800
<i>FINEX</i>	<i>76 656 800</i>		<i>-76 656 800</i>

lypt

lypt

MINISTERE DE LA FONCTION PUBLIQUE, DE LA REFORME DE L'ETAT ET DE LA MODERNISATION DE L'ADMINISTRATION	81 015 961	134 560 822	53 544 860
T2 DEPENSES DE PERSONNEL	47 732 175	77 190 289	29 458 114
T3 DEPENSES DE BIENS ET SERVICES	5 254 474	12 909 603	7 655 129
T4 DEPENSES DE TRANSFERT	28 029 312	29 783 330	1 754 017
T5 DEPENSES D'INVESTISSEMENT	0	14 677 600	14 677 600
MINISTERE DE L'AGRICULTURE	720 646 670	290 731 273	-429 915 397
T2 DEPENSES DE PERSONNEL	132 757 083	124 463 567	-8 293 516
T3 DEPENSES DE BIENS ET SERVICES	57 103 150	118 630 570	61 527 420
T4 DEPENSES DE TRANSFERT	9 046 328	10 247 723	1 201 395
T5 DEPENSES D'INVESTISSEMENT	521 740 109	37 389 414	-484 350 696
<i>FINEX</i>	<i>463 042 900</i>	<i>543 492 900</i>	<i>80 450 000</i>
MINISTERE DE LA PÊCHE ET DE L'AQUACULTURE ET DE L'ECONOMIE MARITIME	105 344 541	63 164 323	-42 180 219
T2 DEPENSES DE PERSONNEL	35 337 062	35 370 608	33 546
T3 DEPENSES DE BIENS ET SERVICES	7 502 579	9 022 692	1 520 113
T4 DEPENSES DE TRANSFERT	5 239 900	7 552 666	2 312 765
T5 DEPENSES D'INVESTISSEMENT	57 265 000	11 218 358	-46 046 642
<i>FINEX</i>	<i>51 830 000</i>	<i>59 830 000</i>	<i>8 000 000</i>
MINISTERE DES MINES ET DE LA GÉOLOGIE	90 417 904	80 474 532	-9 943 373
T2 DEPENSES DE PERSONNEL	41 004 290	37 088 906	-3 915 384
T3 DEPENSES DE BIENS ET SERVICES	4 883 688	10 012 157	5 128 469
T4 DEPENSES DE TRANSFERT	9 959 426	12 273 069	2 313 643
T5 DEPENSES D'INVESTISSEMENT	34 570 500	21 100 400	-13 470 100
<i>FINEX</i>	<i>33 070 100</i>	<i>33 070 100</i>	<i>0</i>
MINISTERE DES TRAVAUX PUBLICS	1 393 991 018	520 264 635	-873 726 383
T2 DEPENSES DE PERSONNEL	28 075 992	24 217 339	-3 858 653
T3 DEPENSES DE BIENS ET SERVICES	0	1 620 439	1 620 439
T4 DEPENSES DE TRANSFERT	14 899	15 377	478
T5 DEPENSES D'INVESTISSEMENT	1 365 900 127	494 411 480	-871 488 647
<i>FINEX</i>	<i>1 056 471 000</i>	<i>1 815 575 400</i>	<i>759 104 400</i>
MINISTERE DE LA VILLE ET DE L'AMENAGEMENT DU TERRITOIRE	98 596 633	117 673 993	19 077 361
T2 DEPENSES DE PERSONNEL	33 790 187	33 860 102	69 915
T3 DEPENSES DE BIENS ET SERVICES	6 502 003	7 197 088	695 085
T4 DEPENSES DE TRANSFERT	27 186 443	46 816 230	19 629 787
T5 DEPENSES D'INVESTISSEMENT	31 118 000	29 800 574	-1 317 426
<i>FINEX</i>	<i>618 000</i>	<i>618 000</i>	<i>0</i>
MINISTERE DU COMMERCE	112 370 940	57 318 818	-55 052 122
T2 DEPENSES DE PERSONNEL	34 678 945	36 174 644	1 695 699
T3 DEPENSES DE BIENS ET SERVICES	4 094 537	9 426 369	5 331 831
T4 DEPENSES DE TRANSFERT	6 050 658	11 131 475	5 080 817
T5 DEPENSES D'INVESTISSEMENT	67 546 800	386 330	-67 160 470

hnb

hnb -5-

<i>FINEX</i>	67 156 800	51 556 800	-15 600 000
MINISTERE DU TOURISME, DE L'HOTELLERIE ET DE L'ARTISANAT	57 502 897	63 565 411	6 062 514
T2 DEPENSES DE PERSONNEL	12 107 809	12 863 909	756 100
T3 DEPENSES DE BIENS ET SERVICES	15 882 088	15 277 128	-604 960
T4 DEPENSES DE TRANSFERT	11 600 000	15 543 460	3 943 460
T5 DEPENSES D'INVESTISSEMENT	17 913 000	19 880 915	1 967 915
MINISTERE DE LA SANTE	2 770 318 351	1 973 323 972	-796 994 380
T2 DEPENSES DE PERSONNEL	560 452 496	780 909 602	220 457 106
T3 DEPENSES DE BIENS ET SERVICES	428 628 325	678 259 229	249 630 904
T4 DEPENSES DE TRANSFERT	202 000 000	405 563 093	203 563 093
T5 DEPENSES D'INVESTISSEMENT	1 579 237 531	108 592 048	-1 470 645 483
<i>FINEX</i>	182 220 900	202 220 900	20 000 000
MINISTERE DE L'ACTION SOCIALE DES PERSONNES VULNERABLES	172 822 240	192 730 951	19 908 712
T2 DEPENSES DE PERSONNEL	25 994 727	26 811 694	816 967
T3 DEPENSES DE BIENS ET SERVICES	21 283 061	31 965 232	10 682 170
T4 DEPENSES DE TRANSFERT	23 518 221	26 852 779	3 334 558
T5 DEPENSES D'INVESTISSEMENT	102 026 230	107 101 246	5 075 016
<i>FINEX</i>	29 411 400	29 411 400	0
MINISTERE DE L'EDUCATION NATIONALE ET DE L'ALPHABETISATION	1 981 160 386	1 993 252 781	12 092 395
T2 DEPENSES DE PERSONNEL	1 699 561 471	1 744 253 212	44 691 741
T3 DEPENSES DE BIENS ET SERVICES	146 006 506	152 898 072	6 891 567
T4 DEPENSES DE TRANSFERT	16 476 350	19 576 540	3 100 190
T5 DEPENSES D'INVESTISSEMENT	119 116 060	76 524 958	-42 591 102
<i>FINEX</i>	39 928 000	0	-39 928 000
MINISTERE DE L'ENSEIGNEMENT TECHNIQUE, DE LA FORMATION PROFESSIONNELLE ET DE L'EMPLOI	290 330 604	303 566 115	13 235 511
T2 DEPENSES DE PERSONNEL	91 043 788	91 043 789	1
T3 DEPENSES DE BIENS ET SERVICES	48 945 781	90 785 864	41 840 082
T4 DEPENSES DE TRANSFERT	56 595 410	79 604 838	23 009 428
T5 DEPENSES D'INVESTISSEMENT	93 745 625	42 131 625	-51 614 001
<i>FINEX</i>	69 088 800	11 372 000	-57 716 800
MINISTERE DE L'INFORMATION ET DE LA COMMUNICATION	29 191 051	36 392 378	7 201 327
T2 DEPENSES DE PERSONNEL	17 818 677	18 882 390	1 063 713
T3 DEPENSES DE BIENS ET SERVICES	2 813 677	4 388 776	1 575 099
T4 DEPENSES DE TRANSFERT	1 829 924	2 531 578	701 654
T5 DEPENSES D'INVESTISSEMENT	6 728 774	10 589 634	3 860 860
MINISTERE DE LA JEUNESSE ET DE L'EMPLOI JEUNE	70 860 951	74 556 224	3 695 273
T2 DEPENSES DE PERSONNEL	13 628 807	14 583 295	954 488
T3 DEPENSES DE BIENS ET SERVICES	2 565 280	3 193 829	628 549
T4 DEPENSES DE TRANSFERT	20 159 835	33 801 764	13 641 929
T5 DEPENSES D'INVESTISSEMENT	34 507 028	22 977 336	-11 529 692

lupk

lupk -6-

<i>FINEX</i>	<i>16 000 300</i>	<i>600 000</i>	<i>-15 400 300</i>
ASSEMBLEE NATIONALE	253 405 965	273 345 730	19 939 765
T2 DEPENSES DE PERSONNEL	100 885 780	105 825 545	4 939 765
T4 DEPENSES DE TRANSFERT	152 520 185	152 520 185	0
T5 DEPENSES D'INVESTISSEMENT	0	15 000 000	15 000 000
COUR SUPREME	26 054 777	27 782 184	1 727 407
T2 DEPENSES DE PERSONNEL	6 947 379	7 287 786	340 407
T4 DEPENSES DE TRANSFERT	17 081 498	18 131 498	1 050 000
T5 DEPENSES D'INVESTISSEMENT	2 025 900	2 362 900	337 000
HAUTE AUTORITE DE LA COMMUNICATION	16 006 852	16 134 366	127 514
T2 DEPENSES DE PERSONNEL	1 582 081	1 659 596	77 514
T4 DEPENSES DE TRANSFERT	14 424 770	14 474 770	50 000
T5 DEPENSES D'INVESTISSEMENT	0	0	0
CONSEIL ECONOMIQUE ET SOCIAL	22 919 460	23 458 656	539 196
T2 DEPENSES DE PERSONNEL	11 004 180	11 543 376	539 196
T4 DEPENSES DE TRANSFERT	11 915 280	11 915 280	0
T5 DEPENSES D'INVESTISSEMENT	0	0	0
SECRETARIAT GENERAL DU GOUVERNEMENT	7 117 563	18 416 158	11 298 595
T2 DEPENSES DE PERSONNEL	2 030 982	2 479 121	448 139
T3 DEPENSES DE BIENS ET SERVICES	5 035 134	8 885 302	3 850 168
T4 DEPENSES DE TRANSFERT	51 447	51 734	287
T5 DEPENSES D'INVESTISSEMENT	0	7 000 000	7 000 000
MINISTERE DE LA COOPERATION ET DE L'INTEGRATION AFRAINE	17 144 361	38 623 637	21 479 276
T2 DEPENSES DE PERSONNEL	9 183 603	9 184 569	966
T3 DEPENSES DE BIENS ET SERVICES	7 960 758	22 939 068	14 978 309
T4 DEPENSES DE TRANSFERT	0	4 000 000	4 000 000
T5 DEPENSES D'INVESTISSEMENT	0	2 500 000	2 500 000
SECRETARIAT GENERAL DES AFFAIRES RELIGIEUSES	59 175 697	69 846 270	10 670 573
T2 DEPENSES DE PERSONNEL	4 402 871	5 404 260	1 001 389
T3 DEPENSES DE BIENS ET SERVICES	2 342 216	3 346 013	1 003 798
T4 DEPENSES DE TRANSFERT	42 918 038	42 402 597	-515 441
T5 DEPENSES D'INVESTISSEMENT	9 512 572	18 693 400	9 180 828
MINISTERE DE L'ENVIRONNEMENT, DES EAUX ET FORETS	249 374 037	211 832 593	37 541 444
T2 DEPENSES DE PERSONNEL	141 214 496	142 122 561	908 066
T3 DEPENSES DE BIENS ET SERVICES	35 927 364	40 213 090	4 285 726
T4 DEPENSES DE TRANSFERT	16 400 878	18 733 472	2 332 594
T5 DEPENSES D'INVESTISSEMENT	55 831 300	10 763 470	-45 067 830
<i>FINEX</i>	<i>41 186 800</i>	<i>20 802 300</i>	<i>-20 384 500</i>
MINISTERE DES TRANSPORTS	107 191 140	67 026 374	40 164 767
T2 DEPENSES DE PERSONNEL	28 488 620	30 456 694	1 968 075

l.p.d

l.m.d -7-

T3 DEPENSES DE BIENS ET SERVICES	6 069 402	6 469 493	400 091
T4 DEPENSES DE TRANSFERT	42 183 119	16 874 004	-25 309 115
T5 DEPENSES D'INVESTISSEMENT	30 450 000	13 226 182	-17 223 818
<i>FINEX</i>	27 000 000	47 000 000	20 000 000
GRANDE CHANCELLERIE DES ORDRES NATIONAUX-GUINEE	11 401 534	16 335 690	4 934 156
T2 DEPENSES DE PERSONNEL	470 474	582 868	112 394
T4 DEPENSES DE TRANSFERT	10 931 060	15 752 823	4 821 762
MINISTERE DE L'ENSEIGNEMENT SUPERIEUR ET DE LA RECHERCHE SCIENTIFIQUE	798 665 932	886 836 363	88 170 431
T2 DEPENSES DE PERSONNEL	236 265 364	237 085 605	820 241
T3 DEPENSES DE BIENS ET SERVICES	61 091 753	71 889 240	10 797 487
T4 DEPENSES DE TRANSFERT	487 779 072	556 612 153	68 833 081
T5 DEPENSES D'INVESTISSEMENT	13 529 743	21 249 365	7 719 621
<i>FINEX</i>	6 000 000	0	-6 000 000
ADMINISTRATION ET CONTROLE DES GRANDS PROJETS	30 495 657	85 680 767	55 185 110
T2 DEPENSES DE PERSONNEL	530 763	660 813	130 050
T4 DEPENSES DE TRANSFERT	22 189 894	35 019 954	12 830 060
T5 DEPENSES D'INVESTISSEMENT	7 775 000	50 000 000	42 225 000
MINISTERE DE L'ENERGIE	5 455 938 379	2 497 544 802	2 958 393 576
T2 DEPENSES DE PERSONNEL	18 087 517	19 015 739	928 222
T3 DEPENSES DE BIENS ET SERVICES	5 474 928	8 905 775	3 430 847
T4 DEPENSES DE TRANSFERT	3 462 001 449	2 390 756 088	-1 071 245 361
T5 DEPENSES D'INVESTISSEMENT	1 970 374 484	78 867 200	-1 891 507 284
<i>FINEX</i>	1 892 349 900	2 688 853 900	796 504 000
MINISTERE DES POSTES, TELECOMMUNICATIONS ET DE L'ECONOMIE NUMERIQUE	68 453 465	80 308 176	11 854 711
T2 DEPENSES DE PERSONNEL	21 509 427	21 509 427	0
T3 DEPENSES DE BIENS ET SERVICES	1 091 590	2 119 784	1 028 195
T4 DEPENSES DE TRANSFERT	4 074 448	6 900 964	2 826 516
T5 DEPENSES D'INVESTISSEMENT	41 778 000	49 778 000	8 000 000
MINISTERE DE L'ELEVAGE	38 928 961	43 538 635	4 609 675
T2 DEPENSES DE PERSONNEL	21 707 875	21 961 095	253 221
T3 DEPENSES DE BIENS ET SERVICES	7 427 998	10 577 540	3 149 541
T5 DEPENSES D'INVESTISSEMENT	9 793 088	11 000 000	1 206 912
<i>FINEX</i>	8 000 000		-8 000 000
MINISTERE DE L'INDUSTRIE, DES PME	72 593 041	105 463 192	32 870 151
T2 DEPENSES DE PERSONNEL	17 060 199	21 240 380	4 180 181
T3 DEPENSES DE BIENS ET SERVICES	13 526 698	30 739 643	17 212 945
T4 DEPENSES DE TRANSFERT	31 506 283	21 053 355	-10 452 928
T5 DEPENSES D'INVESTISSEMENT	10 499 861	32 429 814	21 929 953
<i>FINEX</i>		55 600 000	55 600 000

Signature

Signature

MINISTERE DES SPORTS, DE LA CULTURE, ET DU PATRIMOINE HISTORIQUE	195 707 765	200 605 394	4 897 628
T2 DEPENSES DE PERSONNEL	50 166 246	53 104 357	2 938 111
T3 DEPENSES DE BIENS ET SERVICES	122 386 946	102 997 097	-19 389 848
T4 DEPENSES DE TRANSFERT	13 457 860	14 503 939	1 046 079
T5 DEPENSES D'INVESTISSEMENT	9 696 714	30 000 000	20 303 286
SECRETARIAT GENERAL A LA PRESIDENCE CHARGE DES SERVICES SPECIAUX, DE LA LUTTE CONTRE LA DROGUE ET LE CRIME ORGANISE	5 667 001	6 160 837	493 837
T2 DEPENSES DE PERSONNEL	860 893	860 893	0
T3 DEPENSES DE BIENS ET SERVICES	4 806 108	5 299 945	493 837
T4 DEPENSES DE TRANSFERT	0	0	0
T5 DEPENSES D'INVESTISSEMENT	0	0	0
REGION DE BOKE	574 089	556 969	-17 121
T2 DEPENSES DE PERSONNEL	0	0	0
T3 DEPENSES DE BIENS ET SERVICES	574 089	556 969	-17 121
T4 DEPENSES DE TRANSFERT	0	0	0
T5 DEPENSES D'INVESTISSEMENT	0	0	0
REGION DE FARANAH	459 278	445 582	-13 696
T2 DEPENSES DE PERSONNEL	0	0	0
T3 DEPENSES DE BIENS ET SERVICES	459 278	445 582	-13 696
T4 DEPENSES DE TRANSFERT	0	0	0
T5 DEPENSES D'INVESTISSEMENT	0	0	0
REGION DE KANKAN	574 089	556 969	-17 121
T2 DEPENSES DE PERSONNEL	0	0	0
T3 DEPENSES DE BIENS ET SERVICES	574 089	556 969	-17 121
T4 DEPENSES DE TRANSFERT	0	0	0
T5 DEPENSES D'INVESTISSEMENT	0	0	0
REGION DE KINDIA	574 089	556 969	-17 121
T2 DEPENSES DE PERSONNEL	0	0	0
T3 DEPENSES DE BIENS ET SERVICES	574 089	556 969	-17 121
T4 DEPENSES DE TRANSFERT	0	0	0
T5 DEPENSES D'INVESTISSEMENT	0	0	0
REGION DE LABE	574 089	556 969	-17 121
T2 DEPENSES DE PERSONNEL	0	0	0
T3 DEPENSES DE BIENS ET SERVICES	574 089	556 969	-17 121
T4 DEPENSES DE TRANSFERT	0	0	0
T5 DEPENSES D'INVESTISSEMENT	0	0	0
REGION DE MAMOU	344 450	334 178	-10 272
T2 DEPENSES DE PERSONNEL	0	0	0
T3 DEPENSES DE BIENS ET SERVICES	344 450	334 178	-10 272
T4 DEPENSES DE TRANSFERT	0	0	0
T5 DEPENSES D'INVESTISSEMENT	0	0	0

hmb

Lu 1-9-

REGION DE N'ZEREKORE	688 905	668 360	-20 545
T2 DEPENSES DE PERSONNEL	0	0	0
T3 DEPENSES DE BIENS ET SERVICES	688 905	668 360	-20 545
T4 DEPENSES DE TRANSFERT	0	0	0
T5 DEPENSES D'INVESTISSEMENT	0	0	0
MINISTERE DU BUDGET	106 307 506	121 736 080	15 428 574
T2 DEPENSES DE PERSONNEL	48 536 368	48 737 356	200 988
T3 DEPENSES DE BIENS ET SERVICES	35 688 306	39 762 445	4 074 139
T4 DEPENSES DE TRANSFERT	791 980	597 929	-194 051
T5 DEPENSES D'INVESTISSEMENT	21 290 852	32 638 350	11 347 498
MEDIATEUR DE LA REPUBLIQUE	22 556 140	23 343 971	787 831
T2 DEPENSES DE PERSONNEL	12 556 140	12 843 971	287 831
T3 DEPENSES DE BIENS ET SERVICES	0	0	0
T4 DEPENSES DE TRANSFERT	5 000 000	5 500 000	500 000
T5 DEPENSES D'INVESTISSEMENT	5 000 000	5 000 000	0
COMMISSION NATIONALE ELECTORALE INDEPENDENTE	320 086 571	75 113 493	-244 973 078
T2 DEPENSES DE PERSONNEL	11 500 000	12 063 493	563 493
T3 DEPENSES DE BIENS ET SERVICES	296 536 571	50 000 000	-246 536 571
T4 DEPENSES DE TRANSFERT	12 050 000	13 050 000	1 000 000
T5 DEPENSES D'INVESTISSEMENT	0	0	0
COUR CONSTITUTIONNELLE	21 985 779	23 223 892	1 238 113
T2 DEPENSES DE PERSONNEL	6 380 000	6 618 113	238 113
T3 DEPENSES DE BIENS ET SERVICES	0	0	0
T4 DEPENSES DE TRANSFERT	15 605 779	16 605 779	1 000 000
T5 DEPENSES D'INVESTISSEMENT	0	0	0
COUR DES COMPTES	52 097 351	54 221 392	2 124 041
T2 DEPENSES DE PERSONNEL	14 987 040	15 721 392	734 352
T3 DEPENSES DE BIENS ET SERVICES	0	0	0
T4 DEPENSES DE TRANSFERT	37 110 311	38 500 000	1 389 689
T5 DEPENSES D'INVESTISSEMENT	0	0	0
HAUTE COUR DE JUSTICE	1 593 653	2 043 401	449 748
T2 DEPENSES DE PERSONNEL	0	0	0
T3 DEPENSES DE BIENS ET SERVICES	0	0	0
T4 DEPENSES DE TRANSFERT	1 593 653	2 043 401	449 748
T5 DEPENSES D'INVESTISSEMENT	0	0	0
HAUT CONSEIL DES COLLECTIVITES LOCALES	2 169 836	2 206 792	36 956
T2 DEPENSES DE PERSONNEL	0	0	0
T3 DEPENSES DE BIENS ET SERVICES	0	0	0
T4 DEPENSES DE TRANSFERT	2 169 836	2 206 792	36 956
T5 DEPENSES D'INVESTISSEMENT	0	0	0
INSTITUTION NATIONALE INDEPENDANTE DES DROITS HUMAINS	6 854 490	7 069 209	214 719

h n b

h n b -10-

T2 DEPENSES DE PERSONNEL	3 925 210	4 117 537	192 327
T3 DEPENSES DE BIENS ET SERVICES	0	0	0
T4 DEPENSES DE TRANSFERT	2 929 280	2 951 672	22 392
T5 DEPENSES D'INVESTISSEMENT	0	0	0
MINISTERE DE LA CITOYENNETE ET DE L'UNITE NATIONALE	14 189 551	11 938 915	-2 250 636
T2 DEPENSES DE PERSONNEL	317 307	318 549	1 242
T3 DEPENSES DE BIENS ET SERVICES	12 962 244	10 964 960	-1 997 284
T4 DEPENSES DE TRANSFERT	0	0	0
T5 DEPENSES D'INVESTISSEMENT	910 000	655 406	-254 594
MINISTERE EN CHARGE DES INVESTISSEMENTS ET DU PARTENARIAT PUBLICS-PRIVES	24 620 795	24 115 783	-505 012
T2 DEPENSES DE PERSONNEL	5 500 000	5 499 650	-350
T3 DEPENSES DE BIENS ET SERVICES	9 725 795	11 592 537	1 866 741
T4 DEPENSES DE TRANSFERT	7 395 000	5 583 139	-1 811 861
T5 DEPENSES D'INVESTISSEMENT	2 000 000	1 440 458	-559 542
MINISTERE DES HYDROCARBURES	23 531 881	25 805 552	2 273 671
T2 DEPENSES DE PERSONNEL	11 010 075	11 010 075	0
T3 DEPENSES DE BIENS ET SERVICES	10 721 806	13 281 683	2 559 877
T4 DEPENSES DE TRANSFERT	500 000	577 495	77 495
T5 DEPENSES D'INVESTISSEMENT	1 300 000	936 298	-363 702
MINISTERE DE L'ASSAINISSEMENT ET DE L'HYDRAULIQUE	519 700 954	167 039 935	-352 661 019
T2 DEPENSES DE PERSONNEL	4 185 420	4 410 967	225 547
T3 DEPENSES DE BIENS ET SERVICES	63 990 837	28 720 330	-35 270 506
T4 DEPENSES DE TRANSFERT	143 365 898	95 365 898	-48 000 000
T5 DEPENSES D'INVESTISSEMENT	308 158 800	38 542 740	-269 616 060
<i>FINEX</i>	<i>272 980 400</i>	<i>371 008 400</i>	<i>98 028 000</i>
MINISTERE DU TRAVAIL ET DES LOIS SOCIALES	5 000 000	13 310 746	8 310 746
T2 DEPENSES DE PERSONNEL	0	0	0
T3 DEPENSES DE BIENS ET SERVICES	2 650 000	12 810 746	10 160 746
T4 DEPENSES DE TRANSFERT	0	500 000	500 000
T5 DEPENSES D'INVESTISSEMENT	2 350 000	0	-2 350 000
MINISTERE DES DROITS ET DE L'AUTONOMISATION DES FEMMES	5 000 000	20 016 452	15 016 452
T2 DEPENSES DE PERSONNEL	0	0	0
T3 DEPENSES DE BIENS ET SERVICES	3 300 000	12 916 452	9 616 452
T4 DEPENSES DE TRANSFERT	0	7 100 000	7 100 000
T5 DEPENSES D'INVESTISSEMENT	1 700 000	0	-1 700 000
AUTRES DEPENSES DE LA PRESIDENCE DE LA REPUBLIQUE	290 137 818	197 952 352	-92 185 467
T2 DEPENSES DE PERSONNEL	2 816 170	10 864 882	8 048 713
T3 DEPENSES DE BIENS ET SERVICES	25 859 123	53 999 993	28 140 869
T4 DEPENSES DE TRANSFERT	80 062 525	90 087 477	10 024 951
T5 DEPENSES D'INVESTISSEMENT	181 400 000	43 000 000	-138 400 000

lype

lype - 11 -

DEPENSES COMMUNES	5 625 081 000	4 782 992 498	-842 088 502
T1 CHARGES FINANCIERES DE LA DETTE	1 277 999 085	1 534 000 000	256 000 915
T2 DEPENSES DE PERSONNEL	532 648 224	423 553 995	-109 094 229
T3 DEPENSES DE BIENS ET SERVICES	991 840 687	981 426 439	-10 414 248
T4 DEPENSES DE TRANSFERT	2 268 139 048	1 338 465 943	-929 673 104
T5 DEPENSES D'INVESTISSEMENT	554 453 957	505 546 121	-48 907 836

B. DISPOSITIONS RELATIVES AUX RESSOURCES ET DEPENSES DU FONDS DE DEVELOPPEMENT DES COMMUNES DE CONAKRY (FODECON)

ARTICLE 6/ - Les ressources du Budget d'affectation spéciale Fonds de Développement des Communes de Conakry sont constituées de 8,82% des recettes douanières telles que prévues en loi de finances. Cette ponction de 8,82%, applicable à l'exercice 2021, exclue les recettes minières, les recettes pétrolières, les Chèques Trésor Série Spéciale (CTSS) et les recettes affectées au Fonds d'Entretien Routier.

La ventilation des ressources du Budget d'affectation spéciale Fonds de Développement des Communes de Conakry figure en annexe de la présente loi.

ARTICLE 7/ - Les dépenses du Budget d'affectation spéciale Fonds de Développement des Communes de Conakry sont relatives aux activités ci-après :

- l'assainissement de la ville de Conakry ;
- l'entretien des voiries, des gares routières et des marchés ;
- l'aménagement d'espaces verts et d'aires de jeux ;
- le pavage des rues ;
- la sécurité publique locale (police municipale) ;
- l'amélioration de l'éclairage public ;
- la construction des toilettes publiques ;
- l'accompagnement des initiatives en faveur des femmes et des jeunes pour les travaux à haute intensité de main d'œuvre.

ARTICLE 8/ - Chaque année, les projets et programmes de types communautaires éligibles au FODECON seront élaborés par les collectivités locales de Conakry avec l'appui de l'Agence de Financement des Communes de Conakry (AFICON) et intégrés dans l'avant-projet de budget de la tutelle technique.

Dans le cadre de cette loi de finances, et à titre exceptionnel :

l'AFICON appuiera les communes de Conakry à l'élaboration des projets et programmes éligibles à son financement;

les Ministères du Plan et du Développement Economique, du Budget, de l'Economie et des Finances et de l'Administration du Territoire et de la Décentralisation proposeront un arrêté de ventilation des projets et programmes de type communautaire au Premier Ministre, tels que négocié avec les collectivités locales concernées.




C. DISPOSITION RELATIVE AUX RESSOURCES ET DEPENSES COMPLEMENTAIRES DU FONDS NATIONAL DE DEVELOPPEMENT LOCAL (FNDL)

ARTICLE 9/ - Dans le cadre de l'intensification des efforts de développement à la base, le Fonds National de Développement Local (FNDL/ANAFIC) bénéficie des ressources complémentaires correspondant à 1,18% des recettes douanières telles que prévues en loi de finances. Cette affectation de 1,18%, applicable à l'exercice 2021, exclue les recettes minières, les recettes pétrolières, les Chèques Trésor Série Spéciale (CTSS) et les recettes affectées au Fonds d'Entretien Routier.

D. DISPOSITIONS RELATIVES AUX RESSOURCES ET DEPENSES DU REGISTRE SOCIAL UNIFIE (RSU)

ARTICLE 10/ - Les ressources du Budget d'affectation spéciale Registre Social Unifié sont constituées de 50% des 90% des droits d'accises telles que prévues en loi de finances.

ARTICLE 11/ - Les dépenses du Budget d'affectation spéciale Registre Social Unifié sont relatives à l'identification, à l'enregistrement et au suivi des personnes physiques bénéficiaires de l'aide sociale.

ARTICLE 12/ - Les ressources du budget d'affectation spéciale Fonds Commun de l'Education proviennent des appuis attendus en 2021 de l'Agence Française de Développement (AFD) et de l'UNICEF sur leurs engagements sous forme de dons vis-à-vis du Gouvernement en faveur du Secteur Educatif dans le cadre du Programme Décennal de l'Education en Guinée (PRODEG). La ventilation des ressources et dépenses de ce BAS est annexée à la présente loi.

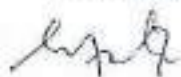
E. DISPOSITIONS RELATIVES A L'OBLIGATION DE DECLARATION DES OFFICIERS PUBLICS ET MINISTERIELS EN MATIERE DE CESSION IMMOBILIERE

ARTICLE 13/ - L'article 167 du CGI est complété par l'alinéa4 libellé ainsi qu'il suit :

Les officiers publics et ministériels sous la responsabilité desquels l'acte de mutation d'immeuble est établi doivent obligatoirement produire deux fois par année civile une situation arrêtée au 30 juin et au 31 décembre. Cette situation devra être déposée au Service de l'Enregistrement et du Timbre au plus tard le quinze du mois suivant, conformément à un modèle défini par voie réglementaire.

La déclaration dont le modèle sera défini par un arrêté du Ministre en charge du budget devra contenir, pour chaque cession :

- l'identité du cédant et du cessionnaire,
- la nature du bien cédé,
- le lieu de situation du bien,

 - 13 -

- la date et le prix de cession,
- le montant de l'impôt sur la plus-value immobilière non professionnelle,
- les numéros du folio et du bordereau de l'acte d'enregistrement,

F. DISPOSITIONS RELATIVES A L'ELARGISSEMENT DU CHAMP D'APPLICATION DU PRELEVEMENT FORFAITAIRE BIC

ARTICLE 14/ - L'article 254 du CGI est modifié et complété ainsi qu'il suit :

Article 254.- Il est également applicable aux achats locaux réalisés par :

1- les établissements publics, les sociétés d'économie mixte, les sociétés délégataires d'une mission de service public, les entreprises minières, gazières et pétrolières, les entreprises de carrières, les sociétés de téléphonie, les banques, les sociétés d'assurance, les établissements de microfinance, les sociétés de distribution et d'entreposage de produits pétroliers, les entreprises de transports maritimes, les Organisations Non Gouvernementales étrangères, les Agences de coopération et de développement.

2- les sous-traitants immatriculés à la TVA, des établissements et entreprises visés au 1.

3- les distributeurs de cartes SIM et de recharges téléphoniques (physiques ou dématérialisées) immatriculés à la TVA.

4- les intermédiaires immatriculés à la TVA intervenant dans des opérations de transfert d'argent ou de paiement par téléphone.

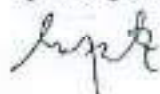
G. DISPOSITIONS RELATIVES A L'INSTAURATION D'UNE PROCEDURE D'ENTENTE DE RECOUVREMENT DES CREANCES FISCALES

ARTICLE 15/ - Il est inséré un article 678 bis libellé ainsi qu'il suit :

Article 678 bis. - Les Receveurs des Impôts peuvent, après accord de leur chef de centre ou chef de service des impôts, accepter les demandes de règlement échelonné présentées par les entreprises lorsque ces dernières sont confrontées à des difficultés passagères exceptionnelles et imprévisibles dûment justifiées.

En cas d'événements graves tels que des catastrophes naturelles, le Ministre en charge du Budget peut prendre des mesures de report de paiement en faveur des victimes.

L'octroi d'un délai de paiement ou d'un règlement échelonné entraîne la suspension gracieuse des poursuites et dispense les autorités d'avoir à publier le privilège du Trésor pour les créances qui en font l'objet.




H. DISPOSITIONS RELATIVES A L'ENCADREMENT DES EXONERATIONS FISCALES ET DOUANIERES

ARTICLE 16/ - *Les exonérations fiscales et douanières accordées aux contribuables doivent être préalablement prévues par une loi ou par une convention dûment ratifiée par l'Assemblée Nationale.*

Les actes réglementaires peuvent fixer seulement les modalités d'application des exonérations prévues par la loi et les conventions. Ils ne peuvent en aucun cas en étendre le champ, la portée et la durée.

Les exonérations fiscales et douanières accordées aux contribuables sans fondement légal ou conventionnel doivent être annulées par arrêté du Ministre du Budget pour compter du 1^{er} avril 2021.

I. DISPOSITIONS RELATIVES A L'OBLIGATION DE DECLARATION ET DE PAIEMENT PAR VOIE ELECTRONIQUE

ARTICLE 17/ - *Les contribuables peuvent dans les conditions définies par l'Administration, utiliser les procédés électroniques mis à leur disposition pour produire leurs déclarations fiscales et payer leurs impôts et taxes.*

La Direction Nationale des Impôts peut rendre obligatoire pour tout contribuable ou catégorie de contribuables et dans les conditions qu'elle aura définies, l'utilisation des procédés électroniques de déclaration et de paiement.

Les renseignements à fournir dans les déclarations électroniques sont les mêmes que ceux qui sont fournis pour les déclarations sur formulaires physiques.

J. DISPOSITIONS RELATIVES À CERTAINES MODALITÉS DE MISE EN ŒUVRE DES RÉGIMES EXONÉRATOIRES.


ARTICLE 18/ - *L'article 701 du Code Général des Impôts est complété ainsi qu'il suit :
Toutefois, l'Entreprise bénéficiaire de l'Agrément d'extension a l'obligation de tenir une comptabilité séparée permettant une individualisation effective des activités du projet d'extension.*

K. DISPOSITIONS RELATIVES A LA TARIFICATION DES DROITS ET TAXES APPLICABLES A LA DELIVRANCE DES TITRES DE TRANSPORTS TERRESTRES

ARTICLE 19/ *L'alinéa 2 de la loi L/2005/003/AN du 20 avril 2005 relatif aux actes délivrés par les Centres d'Administration d'Automobile (CADA) est modifié comme suit :*

I- Emission des cartes grises et cartes d'autorisation des transports :

1. les cartes grises et les cartes d'autorisation des transports sont définitivement rangées dans les titres et valeurs et leur production sera exécutée par voie réglementaire ;

 - 15 -

2. l'émission des cartes grises et des cartes d'autorisation des transports sera exécutée par les services compétents du Ministère de l'Economie et des Finances sur la base des spécifications techniques du Ministère en charge des Transports à des droits et taxes allant de 60 000 GNF à 3 500 000 GNF;
3. la ventilation de ces droits et taxes entre les catégories d'automobiles et engins sera fixée par une loi de finances ;
4. les droits et taxes fixés à l'alinéa 2 des dispositions 2-10 de la loi L 2005/003/AN du 20 avril 2005 relative aux droits de timbres applicables à la production des cartes grises sécurisées et les cartes d'autorisation des transports, sont modifiés et complétés comme suit :

A. REIMMATRICULATION

MOTOCYCLES

- Motocycles dont la cylindrée est inférieure ou égale à 125 CC200.000 FG
- Motocycles dont la cylindrée est supérieure à 125 CC220.000 FG

VEHICULES LEGERS

Véhicule dont la puissance est inférieure ou égale à 7CV.....320 000 FG

Véhicule dont la puissance est supérieure à 7 inférieures ou égale 12CV.....400 000 FG

MINIBUS & BUS

Nombre de places inférieur ou égal à 15.....400 000 FG

Nombre de places compris entre 16 à 25.....450 000 FG

Nombre de places supérieur à 25.....650 000 FG

CAMIONS

PTAC inférieur ou égal à 3,5 tonnes.....400 000 FG

PTAC compris entre 3,5 à 19 tonnes.....650 000 FG

PTAC supérieur à 19 tonnes.....900 000 FG

Véhicules articulé PTR A inférieur ou égal à 12,5 tonnes.....450 000 FG


Véhicules articulé PTR A supérieur à 12,5 tonnes.....550 000 FG

Tracteur routier.....1 000 000 FG

Remorque ou semi-remorque.....850 000 FG

ENGINS DE CHANTIER.....1 575 000 FG

ENGINS AGRICOLES.....580 000 FG




B. IMMATRICULATION

MOTOCYCLES

- Motocycles dont la cylindrée est inférieure ou égale à 125 CC250 000 FG
- Motocycles dont la cylindrée est supérieure à 125 CC300 000 FG

VEHICULES LEGERS

Véhicule dont la puissance est inférieure ou égale à 7CV.....400 000 FG

Véhicule dont la puissance est supérieure à 7 inférieures ou égale 12CV.....500 000 FG

MINIBUS & BUS

Nombre de places inférieur ou égal à 15.....550 000 FG

Nombre de places compris entre 16 à 25.....600 000 FG

Nombre de places supérieur à 25.....850 000 FG

CAMIONS

PTAC inférieur ou égal à 3,5 tonnes.....550 000 FG

PTAC compris entre 3,5 à 19 tonnes.....650 000 FG

PTAC supérieur à 19 tonnes.....750 000 FG

Véhicules articulé PTR A inférieur ou égal à 12,5 tonnes.....500 000 FG

Véhicules articulé PTR A supérieur à 12,5 tonnes.....600 000 FG

Tracteur routier.....1 250 000 FG

Remorque ou semi-remorque.....1 200 000 FG

ENGINS DE CHANTIER.....3 500 000 FG

ENGINS AGRICOLES.....2 500 000 FG

C. AUTORISATIONS DE TRANSPORT

1- Transport urbain de personnes

Taxis motos dont le nombre de place est égal à 2.....60 000 FG

Taxis-motos dont le nombre de place est supérieur à 2 et inférieur ou égal à 5.....85 000 FG

Taxis urbains dont le nombre de places est égal à 585 000 FG

Véhicule dont le nombre de places est supérieur à 5 inférieur ou égal à 15.....150 000 FG

Véhicule dont le nombre de places est supérieur à 15 inférieur ou égal à 25200 000 FG

Véhicule dont le nombre de places est supérieur à 25.....300 000 FG

Véhicule de Location.....300 000 FG



2- Transport interurbain de personnes

Taxis interurbains dont le nombre de places est égal à 5.....	100 000 FG
Véhicule dont le nombre de places est supérieur à 5 et inférieur ou égal à 15	120 000 FG
Véhicule dont le nombre de places est supérieur à 15 inférieur ou égal à 25	380 000 FG
Véhicule dont le nombre de places est supérieur à 25.....	450 000 FG

3- Transport inter- Etats de personnes

Véhicule dont le nombre de places est supérieur à 5, inférieur ou égal à 15	200 000 FG
Véhicule dont le nombre de places est supérieur à 15, inférieur ou égal à 25.....	300 000 FG
Véhicule dont le nombre de places est supérieur à 25.....	450 000 FG

4- Transport urbain de marchandises

Camionnette dont le PTAC est inférieure ou égal à 3,5 tonnes.....	100 000 FG
Camion dont le PTAC est supérieur à 3,5 tonnes inférieur ou égal à 19 tonnes.....	150 000 FG
Camion dont le PTAC est supérieur à 19 tonnes.....	220 000 FG

5- Transport interurbain de marchandises

Camionnette dont le PTAC est inférieure ou égal à 3,5 tonnes.....	120 000 FG
Camion dont le PTAC est supérieur à 3,5 tonnes inférieur ou égal à 19 tonnes.....	200 000 FG
Camion dont le PTAC est supérieur à 19 tonnes.....	280 000 FG

6- Transport inter-états de marchandises

Camionnette dont le PTAC est inférieure ou égal à 3,5 tonnes.....	240 000 FG
Camion dont le PTAC est supérieur à 3,5 tonnes inférieur ou égal à 19 tonnes.....	350 000 FG
Camion dont le PTAC est supérieur à 19 tonnes.....	450 000 FG

7- Transport d'hydrocarbures et de matières dangereuses

Citerne dont la contenance est inférieure ou égale à 5.000 litres.....	300 000 FG
Citerne dont la contenance est supérieure à 5.000 litres inférieure ou égale à 20.000 litres.....	450 000 FG
Citerne dont la contenance est supérieure à 20.000 litres inférieure ou égale à 40.000 litres.....	600 000 FG
Citerne dont la contenance est supérieure à 40.000 litres.....	1 200 000 FG

8- Transport exceptionnel

Camionnette dont le PTAC est inférieure ou égal à 3,5 tonnes.....	300 000 FG
Véhicule dont le PTAC est supérieur à 3,5 tonnes inférieur ou égal à 19 tonnes.....	450 000 FG
Véhicule dont le PTAC est supérieur à 19 tonnes	600 000 FG



L. DISPOSITIONS RELATIVES A LA CREATION D'UNE TAXE ADDITIONNELLE POUR LA DELIVRANCE DES CARTES GRISES DES VEHICULES ET ENGINES AGES DE PLUS DE DIX ANS

ARTICLE 20/- Il est créé à compter du 1^{er} janvier 2021, une taxe spéciale sur la délivrance de cartes grises pour les véhicules ou engins âgés de plus de dix ans.

Les tarifs, les modalités de liquidation et de paiement de cette taxe sont fixés par voie réglementaire.

M. DISPOSITIONS RELATIVE A L'EXONERATION DE LA TVA POUR LES EMBALLAGES ENTRANT DANS LA PRODUCTION DE LA FARINE DE BLE

ARTICLE 21/- La farine et les emballages ainsi que les additifs entrant dans sa production sont exonérés de la TVA à l'importation.

II. DISPOSITIONS FINALES

ARTICLE 22/- Le Ministre du Budget est autorisé à procéder aux ajustements internes de crédits budgétaires demandés par les ministères entre la date de transmission du projet de loi de finances 2021 à l'Assemblée Nationale et la date de son adoption.

ARTICLE 23/- La date limite des engagements budgétaires pour l'exercice 2021 est fixée au 30 Novembre 2021.

ARTICLE 24/- Les dépenses engagées et liquidées au cours de l'exercice budgétaire peuvent être payées après la fin de cet exercice au cours d'une période complémentaire dont la durée ne peut excéder trente (30) jours.

ARTICLE 25/- Lorsqu'une Loi de Finances Rectificative est promulguée au cours du dernier mois de l'exercice budgétaire, les opérations de dépenses qu'elle prévoit peuvent être engagées et payées au cours de cette période complémentaire.

ARTICLE 26/- Seules les opérations de régularisation d'ordre comptable peuvent être effectuées au cours de la période d'inventaire d'une durée maximum de deux (02) mois à compter de la fin de l'année civile.



La date de clôture de toutes les opérations budgétaires de l'exercice 2021 est fixée au 28 février 2022.

ARTICLE 27/- La présente Loi entre en vigueur à compter de la date de sa promulgation sera enregistrée et publiée au Journal Officiel de la République de Guinée.

Conakry le 30 DEC 2020 / 2020

Pour la Plénière

Le Secrétaire de séance
Le 2^{ème} Secrétaire Parlementaire



Bakary DIAKITE

Le Président de séance
Président de l'Assemblée Nationale



Amadou Damaro CAMARA